






## Kurzanleitung für den HOBO® MX Temp/RF Logger (MX1101)

- 1**
  - Laden Sie HOBObconnect® vom App Store® oder von Google Play™ auf ein Smartphone oder Tablet herunter.
  - Laden Sie HOBObconnect von [www.onsetcomp.com/products/software/hobobconnect](http://www.onsetcomp.com/products/software/hobobconnect) auf einen Windows®-Computer herunter.
- 2** Setzen Sie die Batterien in den Logger ein. Öffnen Sie das Batteriefach auf der Rückseite des Loggers und legen Sie zwei AAA Batterien unter Beachtung der Polarität ein. Schieben Sie den Batteriefachdeckel wieder auf, bis er einrastet.
- 3** Öffnen Sie die App. Aktivieren Sie auf die entsprechende Aufforderung hin Bluetooth® in Ihren Geräteeinstellungen.
- 4** Tippen Sie in der App auf „Geräte“. Der Logger sollte daraufhin in der Geräteliste erscheinen. Wenn er nicht angezeigt wird, stellen Sie sicher, dass er sich innerhalb des Empfangsbereichs Ihres Smartphones, Tablets oder Computers befindet.
- 5** Tippen Sie auf  um den Logger einzurichten. Wählen Sie Ihre Logger-Einstellungen und tippen Sie auf  um die Einstellungen im Logger zu speichern.
- 6** Der Logger beginnt auf Basis der gewählten Einstellungen mit dem Protokollieren von Daten. Drücken Sie die Starttaste auf dem Logger, wenn Sie das Gerät so konfiguriert haben, dass es bei Tastendruck mit dem Protokollieren beginnt. Befestigen Sie den Logger mithilfe der Magnete auf der Rückseite des Logger-Gehäuses oder mithilfe der mitgelieferten Montagmaterialien.
- 7** Um Daten vom Logger an Ihr Gerät zu übermitteln, tippen Sie auf „Geräte“. Stellen Sie eine Verbindung mit dem Logger her und tippen Sie auf  . Um die Daten anzuzeigen oder zu exportieren, tippen Sie auf „HOBO-Dateien“, auf  (falls zutreffend) und dann auf  .



Für ausführliche Spezifikationen und Informationen über den Logger scannen Sie den Code links oder gehen Sie zu [www.onsetcomp.com/support/manuals/17840-mx1101-manual](http://www.onsetcomp.com/support/manuals/17840-mx1101-manual).



1-508-759-9500 (USA und International)  
1-800-LOGGERS (564-4377) (Nur USA)  
[www.onsetcomp.com/support/contact](http://www.onsetcomp.com/support/contact)

© 2014–2021 Onset Computer Corporation. Alle Rechte vorbehalten. Onset, HOBO und HOBObconnect sind Marken oder eingetragene Marken der Onset Computer Corporation. App Store ist ein Warenzeichen von Apple Inc. Bluetooth und Bluetooth Smart sind eingetragene Markenzeichen von Bluetooth SIG, Inc. Alle anderen Markenzeichen sind Eigentum der jeweiligen Unternehmen.

Dieses Produkt wurde von der Onset Computer Corporation hergestellt. Es erfüllt alle Anforderungen des Onset-Qualitätsmanagementsystems nach ISO 9001:2008.

Patent-Nr.: 8,860,569

18530-F